المؤشرات الأسبوعية

الأسبوع الممتد من 15 إلى 21 غشت 2024

الأصول الاحتياطية

التطور بملايير الدراهم وبعدد أشهر الواردات من السلع والخدمات

	المبلغ الجاري * في	Δ%		
	24/08/16	23/08/18	23/12/31	24/08/09
الأصول الاحتياطية	363,6	3,4%	1,2%	-0,3%

*بملايير الدراهم

	يوليوز 2023	ماي 2024	يونيو 2024	يوليوز 2024
الأصول الاحتياطية ممثلة بعدد أشهر واردات السلع والخدمات	5 أشهر و 14 يوما	5 أشهر و 11 يوما	5 أشهر و 9 أيام	5 أشهر و 6 أيام

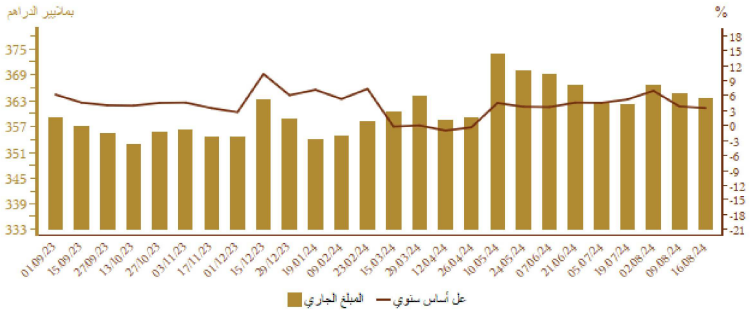

أسعار الصرف

	24/08/15	24/08/16	24/08/19
السعر المرجعي			
الأورو	10.743	10.735	10.747
الدولار الأمريكي	9.783	9.770	9.736
عملية المزايدة			
العملة			
السعر المتوسط $/درهم			

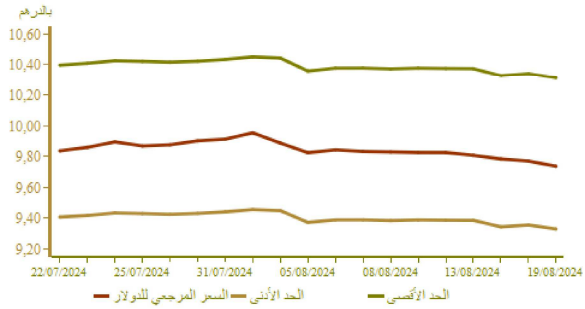

السوق القائمة ما بين البنوك

سعر الفائدة وحجم المبادلات

	الأسبوع من 24-08-08 إلى 24-08-14	الأسبوع من 24-08-15 إلى 24-08-21
سعر الفائدة ما بين البنوك	2,75	2,75
متوسط* حجم المبادلات	2 980,25	3 208,00

*بملايين الدراهم

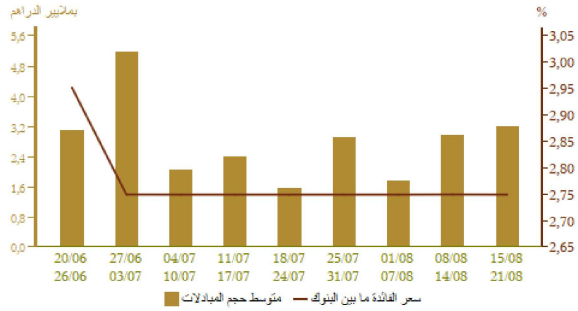

السوق النقدية

تدخلات بنك المغرب

المبالغ بملايين الدراهم	الأسبوع من 24-08-08 إلى 24-08-14	الأسبوع من 24-08-15 إلى 24-08-21
- عمليات إعادة التمويل من بنك المغرب	**141 023**	**144 753**
بمبادرة من بنك المغرب	**141 023**	**144 753**
تسبيقات لمدة 7 أيام	57 350	61 080
اتفاقيات اعادة الشراء لمدة شهر واحد	25 440	25 440
مبادلات الصرف		
اتفاقيات إعادة الشراء 3 أشهر	23 946	23 946
البرنامج المندمج لدعم وتمويل المقاولات	1 846	1 846
قروض مضمونة	32 441	32 441
بمبادرة من البنوك		
تسبيقات لمدة 24 ساعة		
تسهيلة الإيداع لمدة 24 ساعة		
- عمليات هيكلية		

نتائج التسبيقات لمدة7 أيام بناء على طلب العروض22/08/21 بملايين الدراهم	
المبلغ المكتتب	63 150

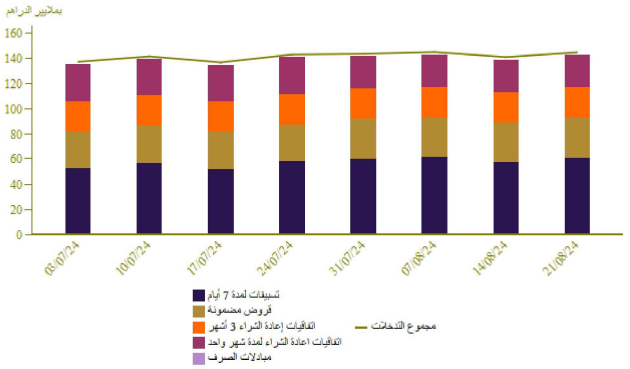

سوق الأذينات بالمزايدة

المبلغ الجاري لأذينات الخزينة

الأجل	التسديدات* من 22-08-24 إلى 28-08-24	الأذينات بالمزايدة ليوم 22-08-24	
		سعر الفائدة	الاكتتابات*
35 يوم			
45 يوم			
13 أسبوعا	400		
26 أسبوعا			
52 أسبوعا			
سنتان		2,83	1 000
5 سنوات			
10 سنوات			
15 سنة			
20 سنة			
30 سنة			
المجموع	**400**		**1 000**

*بملايين الدراهم

نتائج عمليات المزايدة

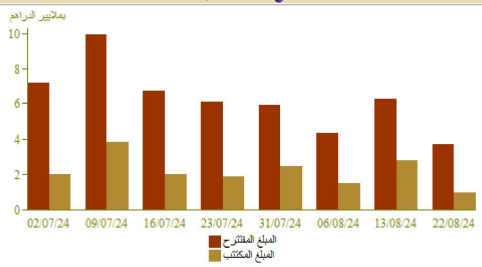

منحنى أسعار الفائدة في السوق الثانوية

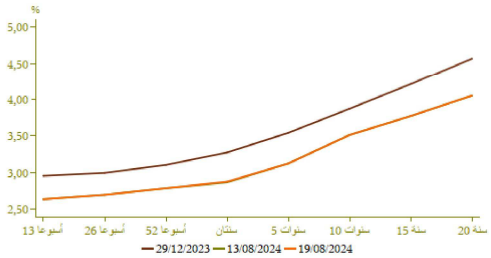

التضخم

تطور التضخم على أساس سنوي (%)

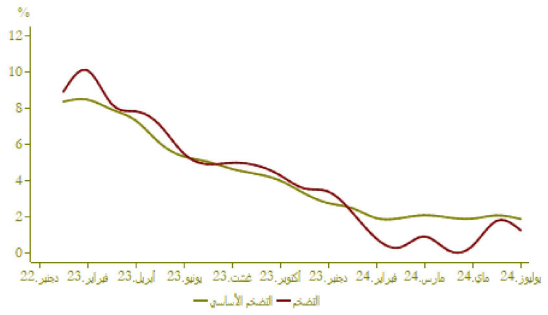

	Δ (%)		
	يوليوز2024 يونيو2024	يونيو2024 يونيو2023	يوليوز2024 يوليوز2023
*مؤشر أسعار الاستهلاك	-0,2	1,8	1,3
**مؤشر التضخم الأساسي	0,1	2,1	1,9

المصدر : (*) المندوبية السامية للتخطيط
(**) بنك المغرب

أسعار الفائدة

أسعار الفائدة الدائنة (%)

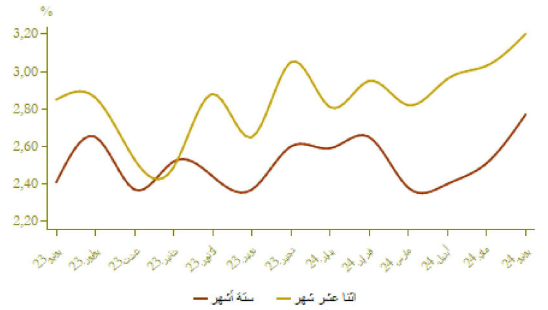

	النصف الثاني من 2023	النصف الاول من 2024	النصف الثاني من 2024
الحسابات على الدفاتر - سعر الفائدة الأدنى	2,98	2,73	2,48

أسعار الفائدة الدائنة (%)	أبريل 2024	ماي 2024	يونيو 2024
ودائع ستة أشهر	2,40	2,51	2,77
ودائع اثنا عشر شهرا	2,96	3,03	3,20

أسعار الفائدة المدينة(%)	فصل4-2023	فصل1-2024	فصل2-2024
المجموع	**5,36**	**5,40**	**5,43**
قروض للأفراد	**5,94**	**6,09**	**5,89**
قروض الإسكان	4,83	4,81	4,79
قروض الاستهلاك	7,18	7,22	7,03
قروض الشركات	**5,30**	**5,26**	**5,37**
حسب الهدف الاقتصادي			
تسهيلات الخزينة	5,35	5,30	5,38
قروض التجهيز	4,90	5,11	4,99
قروض العقار	5,49	5,19	5,69
حسب حجم الشركة			
الشركات الصغيرة جدا والصغيرة والمتوسطة	5,70	5,85	5,68
الشركات الكبرى	5,25	5,16	5,34

المصدر: البيانات الواردة في البحث الفصلي الذي ينجزه بنك المغرب لدى النظام البنكي

مجمعات النقد والتوظيفات السائلة

تطور المجمع م3

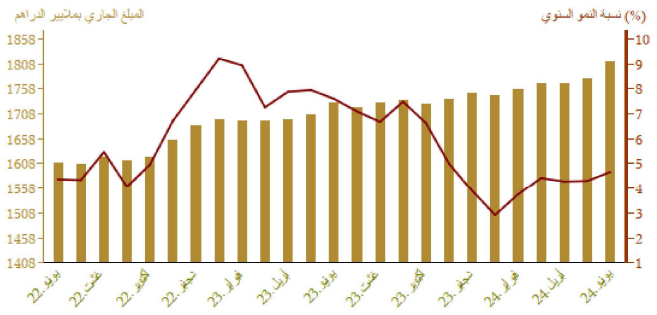

	المبلغ الجاري* في نهاية	Δ (%)	
	يونيو2024	يونيو2024 ماي2024	يونيو2024 يونيو2023
العملة الانتمانية	420,3	3,1	8,4
العملة الكتابية	920,3	2,7	6,6
م1	1 340,6	**2,8**	**7,2**
التوظيفات تحت الطلب م2-م1	186,9	0,8	3,7
م2	1 527,6	**2,6**	**6,7**
أصول نقدية أخرى م3-م2	284,8	-1,9	-5,2
م3 الكتلة النقدية	1 812,3	**1,9**	**4,7**
مجمع التوظيفات السائلة	911,1	**-1,1**	**14,9**
الأصول الاحتياطية	366,1	**-1,2**	**5,8**
صافي الأصول الأجنبية لمؤسسات الإيداع الأخرى	48,0	12,2	136,8
الديون الصافية على الإدارة المركزية	356,6	**6,1**	**6,1**
القروض المقدمة للاقتصاد	1 332,8	**0,8**	**3,9**

*بملايير الدراهم

تطور القرض البنكي حسب الغرض الاقتصادي على أساس سنوي

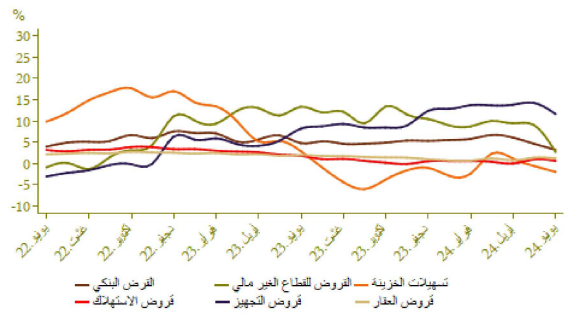

توزيع القرض البنكي حسب الغرض الاقتصادي

	لمبلغ الجاري* في نهاية	Δ (%)	
	يونيو2024	يونيو2024 ماي2024	يونيو2024 يونيو2023
تسهيلات الخزينة	251,3	0,5	-2,0
قروض العقار	306,6	0,6	1,2
قروض الاستهلاك	58,5	0,2	0,5
قروض التجهيز	208,9	0,6	11,6
ديون مختلفة على الزبناء	189,7	5,7	6,0
ديون معلقة الأداء	95,5	-1,2	3,4
القرض البنكي	**1 110,5**	**1,2**	**3,2**
القروض للقطاع الغير مالي	**928,0**	**0,2**	**1,2**

*بملايير الدراهم

مؤشرات بورصة القيم

تطور مؤشر مازي وحجم التداولات

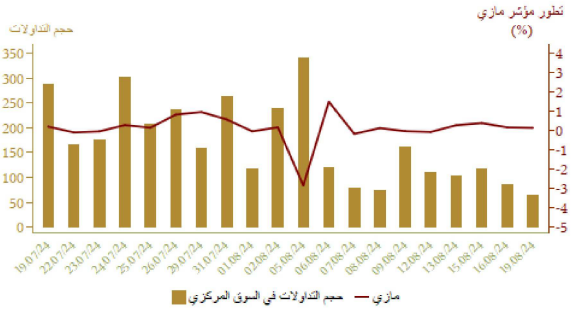

	الأسبوع		Δ %		
	من 24/08/08 إلى 24/08/13	من 24/08/15 إلى 24/08/19	24/08/19 24/08/13	24/08/19 24/07/19	24/08/19 23/12/29
مؤشرمازي نهاية الفترة	13 820,07	13 914,33	0,68	2,14	15,06
الحجم* المتوسط لتداولات الأسبوع	113,93	92,37			
الرسملة* نهاية الفترة	716 921,38	722 876,72	0,83	2,27	15,46

*بملايين الدراهم

المصدر: بورصة الدار البيضاء

المالية العمومية

تمويل الخزينة

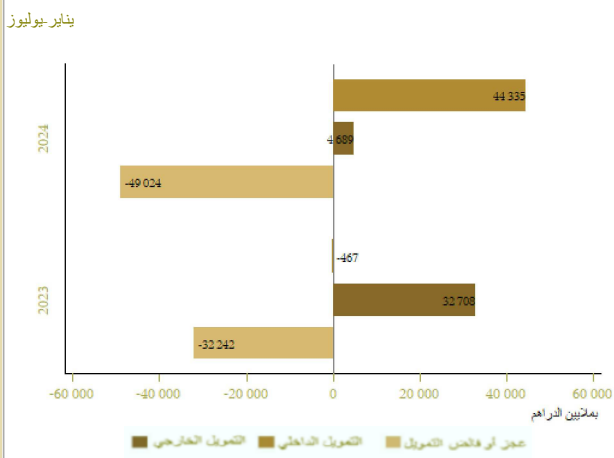

وضعية الخزينة

المبالغ بملايين الدراهم	يناير-يوليوز 2023	يناير-يوليوز 2024	Δ(%)
***المداخيل العادية**	**202 106**	**218 517**	**8,1**
منها الموارد الجبائية	175 837	196 218	11,6
النفقات الإجمالية	**245 775**	**268 111**	**9,1**
النفقات الإجمالية دون احتساب المقاصة	227 933	251 709	10,4
المقاصة	17 842	16 402	-8,1
النفقات العادية دون احتساب المقاصة	174 335	194 421	11,5
الأجور	88 712	93 324	5,2
السلع والخدمات الأخرى	43 585	56 621	29,9
فوائد الدين	22 259	22 366	0,5
التحويلات للجماعات الترابية	19 779	22 111	11,8
الرصيد العادي	9 929	7 693	.
نفقات الاستثمار	**53 598**	**57 288**	**6,9**
رصيد الحسابات الخاصة للخزينة	14 385	7 786	
فائض أو عجز الميزانية	**-29 285**	**-41 808**	
**الرصيد الأولي	-7 026	-19 443	.
تغير العمليات قيد الأداء	-2 957	-7 216	
عجز أو فائض التمويل	**-32 242**	**-49 024**	
التمويل الخارجي	32 708	4 689	
التمويل الداخلي	-467	44 335	
منها الخوصصة	0	1 700	

*مع احتساب الضريبة على القيمة المضافة للجماعات الترابية ودون احتساب موارد الخوصصة
**يمثل رصيد الميزانية دون احتساب تكاليف فوائد الديون
المصدر: وزارة الاقتصاد والمالية

الحسابات الخارجية

	المبالغ بملايين الدراهم		Δ (%)
	يناير-يونيو 2023	يناير-يونيو 2024	يناير-يونيو 2024 يناير-يونيو 2023
الصادرات الإجمالية	**219 759,0**	**226 439,0**	**3,0**
صادرات الفوسفاط ومشتقاته	35 874,0	38 569,0	7,5
صادرات قطاع السيارات	73 913,0	80 540,0	9,0
الواردات الإجمالية	**358 576,0**	**365 878,0**	**2,0**
واردات المواد الطاقية	60 588,0	57 435,0	-5,2
مواد التجهيز	79 863,0	85 269,0	6,8
السلع الاستهلاكية	78 897,0	81 363,0	3,1
العجز التجاري الإجمالي	**138 817,0**	**139 439,0**	**0,4**
نسبة (%) تغطية الصادرات للواردات	61,3	61,9	
مداخيل الأسفار	**47 914,0**	**49 017,0**	**2,3**
تحويلات المغاربة المقيمين بالخارج	**55 697,0**	**56 727,0**	**1,8**
تدفقات الاستثمارات الاجنبية المباشرة الصافية	**7 006,0**	**10 623,0**	**51,6**

المصدر: مكتب الصرف

تطور العجز التجاري
بملايير الدراهم

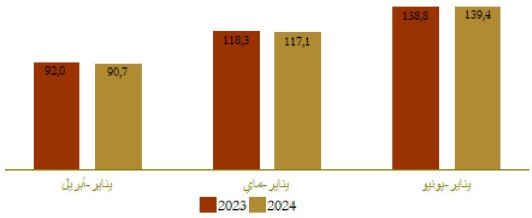

تطور مداخيل الأسفار و تحويلات المغاربة المقيمين بالخارج
بملايير الدرهم

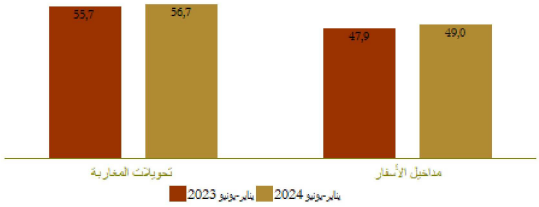

الحسابات الوطنية

تطور الناتج الداخلي الإجمالي على أساس سنوي

	بملايير الدراهم		Δ(%)
	ف1-2023	ف1-2024	ف1-2024 ف1-2023
الناتج الداخلي الإجمالي بالأسعار المتسلسلة	**305,6**	**313,4**	**2,5**
القيمة المضافة للقطاع الفلاحي	28,5	27,1	-5,0
القيمة المضافة للقطاع غير الفلاحي	245,6	253,5	3,2
الناتج الداخلي الإجمالي بالأسعار الجارية	**356,6**	**370,1**	**3,8**
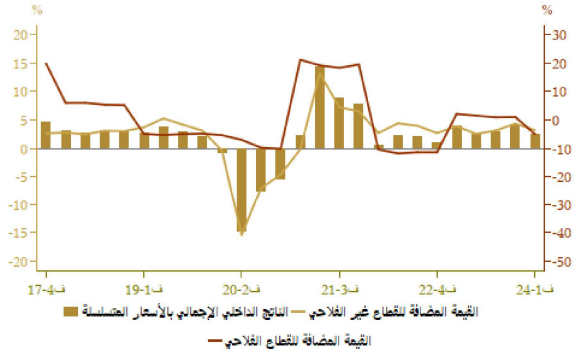
المصدر: المندوبية السامية للتخطيط